

# 2024年鹤山市国民经济和社会发展统计公报

2024年是中华人民共和国成立75周年，是实现“十四五”规划目标任务的关键一年。鹤山市坚持以习近平新时代中国特色社会主义思想为指导，全面贯彻党的二十大和二十届二中、三中全会精神，深入学习贯彻习近平总书记对广东系列重要讲话和重要指示精神，认真贯彻落实省委“1310”具体部署和江门市委“1+6+3”工作安排，推动经济社会发展持续向上向好，“落实百千万、建好主平台、争创百强县”取得阶段性成果，全市经济运行总体稳中有进、经济结构持续向优、增长动能持续增强，高质量发展扎实推进。

## 一、综合

根据江门市统计局统一核算结果，2024年鹤山市实现地区生产总值530.71亿元（初步核算数），增长（比上年，下同）5.1%。其中第一产业增加值37.12亿元，增长4.4%，对地区生产总值增长的贡献率为5.8%；第二产业增加值291.06亿元，增长8.1%，对地区生产总值增长的贡献率为84.5%；第三产业增加值202.53亿元，增长1.2%，对地区生产总值增长的贡献率为9.7%。三次产业结构比重为7.0：54.8：38.2。人均地区生产总值97592元，增长4.7%。



鹤山市下辖 10 个镇（街），27 个社区居委会，112 个村委会，土地面积 1082.7 平方公里。全市常住人口 54.48 万人，常住人口城镇化率为 64.83%。公安户籍人口总户数 13.08 万户，年末户籍总人口 40.44 万人；全年户籍出生人口 3031 人，出生率 7.5%；死亡人口 2926 人，死亡率 7.3%；自然增长人口 105 人，人口自然增长率 0.2%。

表1 2024年年末各镇（街）户籍人口

镇（街）	户籍人口（人）
合计	404406
沙坪	148101
龙口	36956
雅瑶	30344
古劳	30160
桃源	20329
鹤城	29291
共和	28546
址山	30076
宅梧	31489
双合	19114

表2 2024年年末户籍人口及其构成

指 标	户籍人口（人）
户籍人口	404406
其中：城镇	223471
乡村	180935
其中：男性	197771
女性	206635

指 标	户籍人口（人）
其中：0-17 岁	81990
18-34 岁	80435
35-59 岁	150167
60 岁及以上	91814

年末全市实有市场主体 57583 家，比上年增加 1822 家。全部市场主体中，企业 15322 家，个体户 42008 家，农民专业合作社 253 家；工业 9939 家，其中企业 4557 家，个体户 5382 家；民办非企业 111 家，社会团体 121 家。

## 二、农 业

全年农林牧渔业总产值 70.05 亿元，增长 5.2%。分行业看，农业（种植业）增长 10.5%，林业增长 6.9%，牧业下降 9.6%，渔业增长 6.0%，农林牧渔专业及辅助性活动增长 23.5%。

全年粮食作物播种面积 17.78 万亩，增长 1.4%；油料作物播种面积 1.47 万亩，增长 0.8%；蔬菜播种面积 19.57 万亩，增长 3.4%。全年粮食产量 6.38 万吨，增长 3.3%；油料产量 0.25 万吨，增长 2.3%；蔬菜产量 34.43 万吨，增长 7.3%；园林水果产量 2.94 万吨，增长 12.6%；茶叶产量 0.07 万吨，增长 26.2%。

全年猪牛羊禽肉（含鸽肉）产量 4.13 万吨，下降 13.7%。

其中，猪肉产量 2.18 万吨，下降 23.4%；禽肉（含鸽肉）产量 1.88 万吨，下降 2.1%。年末生猪存栏 28.47 万头，增长 21.3%；全年生猪出栏 28 万头，下降 23.7%。全年水产品产量 7.7 万吨，增长 5.0%。以上增速以年报数据为基数计算。

### 三、工业和建筑业

全年规模以上工业增加值增长 8.2%，其中，外商及港澳台商投资企业增长 9.5%（欧资企业增长 5.0%），股份制企业增长 7.9%；先进制造业增加值增长 9.7%，装备制造业增加值增长 8.3%，先进装备制造业增加值增长 13.9%，高技术产业增加值增长 7.8%。

规模以上工业总产值增长 8.9%。按轻重工业分，轻工业产值增长 7.2%，重工业产值增长 10.1%。按经济类型分，股份制企业产值增长 8.7%，外商及港澳台商投资企业产值增长 10.2%（其中欧资企业增长 3.7%），其他经济类型下降 48.8%。按相关指标分，工业销售产值增长 7.4%；规模以上工业实现利润总额 41.38 亿元，增长 20.7%；企业亏损面 23.9%，比上年收窄 0.7 个百分点。

全市规模以上工业企业 715 家，其中亿元产值企业 197 家，年产值超过 10 亿元企业 13 家，年产值超过 20 亿元企业 8 家，年产值超过 50 亿元企业 1 家。

图2 2019-2024年规模以上工业增加值增速

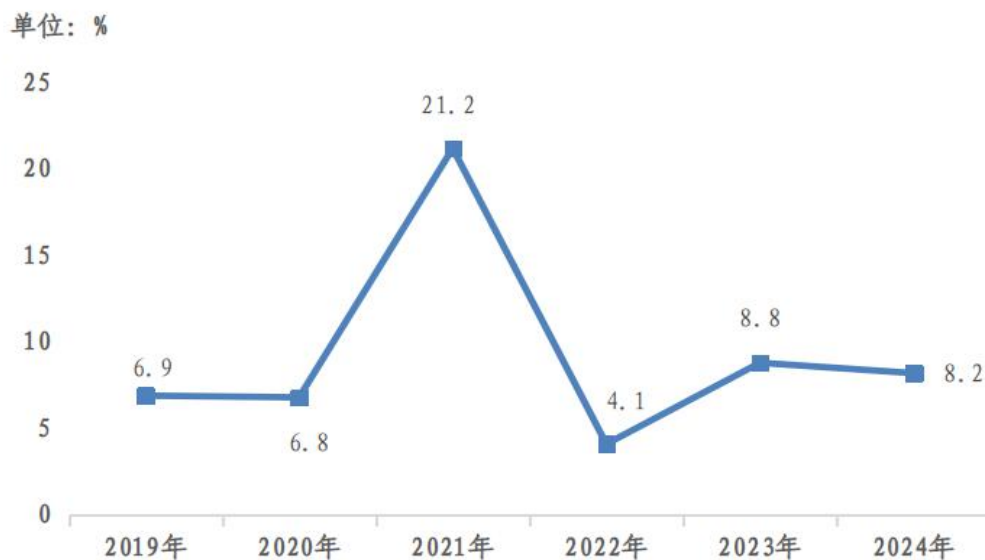


表3 规模以上工业重大行业产值增速和比重

行业	增速 (%)	占总产值比重 (%)
金属制品业	10.6	15.5
计算机、通信和其他电子设备制造业	2.0	11.1
有色金属冶炼和压延加工业	5.6	9.3
电气机械和器材制造业	15.8	8.5
橡胶和塑料制品业	8.2	7.5
通用设备制造业	4.0	5.1
化学原料和化学制品制造业	5.3	5.0
铁路、船舶、航空航天和其他运输设备制造业	26.7	4.4
印刷和记录媒介复制业	7.3	4.3
食品制造业	7.2	3.7
非金属矿物制品业	42.3	3.6
家具制造业	-1.0	2.9
农副食品加工业	8.4	2.9

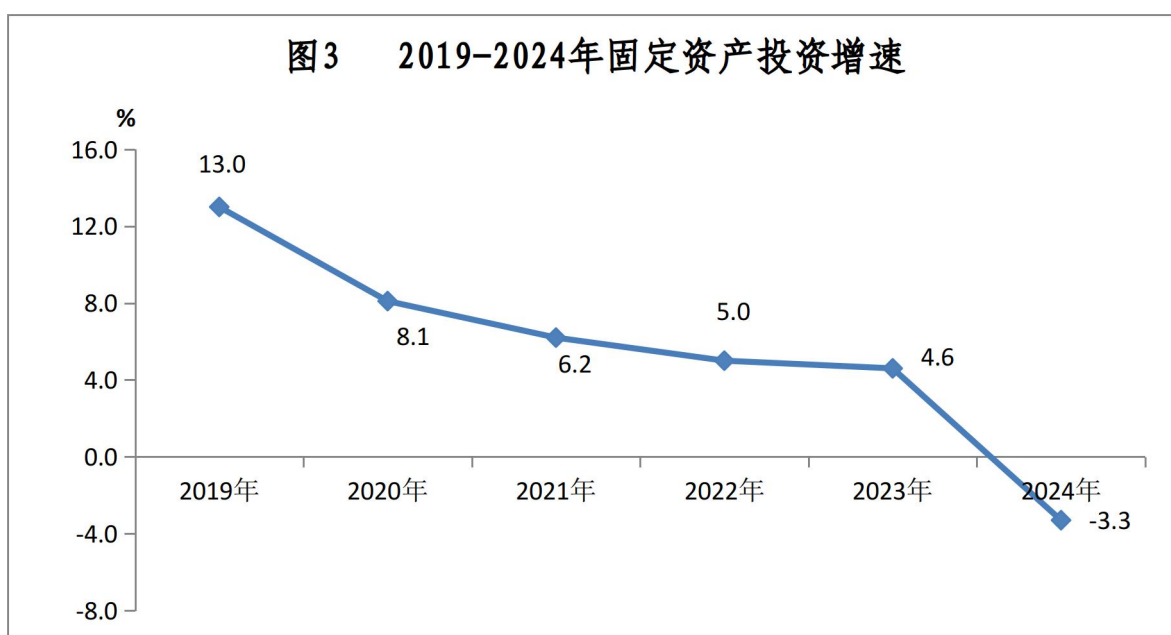
表 4 规模以上工业企业主要产品产量情况

产品名称	计量单位	产量	增长 (%)
建筑用天然石料	万立方米	1319.44	71.2
服装	万件	573.5	20.7
轻革	万平方米	199.54	18.4
鞋	万双	616	-13.0
家具	万件	230.61	-15.3
多色印刷品	万对开色令	89.98	-21.1
涂料	万吨	9.93	-0.2
塑料制品	万吨	28.11	-6.4
铜材	万吨	9.85	-7.3
铝材	万吨	12.22	8.2
摩托车整车	万辆	31.50	29.3
锂离子电池	万只	361.24	-8.2
彩色电视机	万台	63.76	121.8
液晶显示屏	万片	110	86.4
印制电路板	万平方米	360.25	9.1

年末有资质等级以上建筑企业 39 家,实现建筑业产值 54.34 亿元,增长 31.1%。

#### 四、固定资产投资

全社会固定资产投资下降 3.3%，其中，基础设施投资下降 18.2%，房地产开发投资下降 21.6%，其他投资增长 5.1%。按产业分，第二产业投资增长 6.5%，其中，工业投资增长 6.5%，工业技改投资增长 13.3%；第三产业投资下降 20.5%。



商品房施工面积 475.86 万平方米，下降 17.9%；商品房竣工面积 43.24 万平方米；商品房销售面积 52.01 万平方米，下降 18.1%；商品房销售额 33.84 亿元，下降 16.9%；商品房待售面积 82.50 万平方米，下降 14.3%。



## 五、 交通运输、通信

全年新建、改建、扩建地方公路 28.37 公里，公路通车里程 1300.37 公里，其中，高速公路 109.10 公里，一级公路 157.08 公里，二级公路 198.09 公里，三级公路 201.47 公里，四级公路 634.63 公里，每百平方公里公路密度为 120.10 公里。公路运输客运量 571.33 万人，旅客周转量 11750.97 万人公里。货运量 345.35 万吨，货物周转量 23878.15 万吨公里，其中公路运输货运量 275.78 万吨，货物周转量 17190.23 万吨公里，水路运输货运量 69.57 万吨，货物周转量 6687.92 万吨公里。

年末拥有公共汽车营运车 112 辆，公共汽车客运量 274.07 万人次。

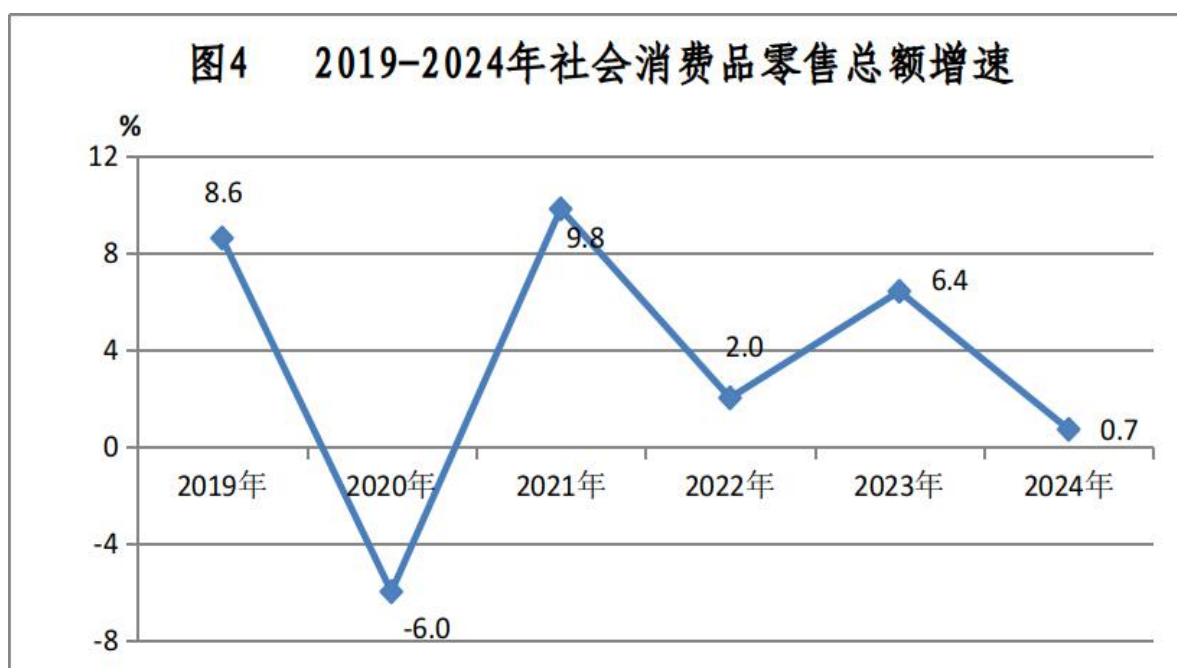
全市汽车保有量 13.94 万辆，其中载客汽车 12.59 万辆，载货汽车 1.31 万辆，专项作业车 0.04 万辆；新能源载客汽车 8665 辆，新能源载货汽车 464 辆。年末摩托车保有量 12.39 万辆。机动车驾驶员 25.82 万人。

全市拥有客船 10 艘，载客量 280 客位；货船 9 艘，净载重量 15377 吨位；注册船员 67 名。船舶进出港 9501 艘次，其中国内航线 8553 艘次，国际航线（含港澳台航线）948 艘次。

全市固定电话 6.26 万户，移动电话用户 68.20 万户，固定网络用户 27.87 万户。

## 六、国内贸易和服务业

全年社会消费品零售总额 170.74 亿元，增长 0.7%。批发业商品销售额 105.76 亿元，下降 2.2%；零售业商品销售额 113.67 亿元，增长 3.2%；住宿业营业额 1.62 亿元，下降 10.9%；餐饮业营业额 35.94 亿元，增长 7.1%。



全年规模以上服务业企业实现营业收入 40.81 亿元，增长 71.4%。分行业看，交通运输、仓储和邮政业增长 133.6%，租赁和商务服务业增长 10.7%，卫生和社会工作增长 10.2%，文化、体育和娱乐业增长 8.8%。

## 七、对外经济

全年外贸进出口总值 251.1 亿元，增长 17.8%，其中，出口 237.3 亿元，增长 19.9%；进口 13.8 亿元，下降 9.1%。实际利用外资金额 2464 万美元，下降 69.1%。按行业分，其中，制造业 571 万美元，批发和零售业 188 万美元，房地产业 100 万美元；按资金来源地区分，其中，新加坡 1591 万美元，台湾 209 万美元，澳门 193 万美元，萨摩亚 188 万美元，香港 124 万美元。

## 八、财政、金融和保险业

全年税收收入 58.53 亿元（含海关代征 1.00 亿元），下降 2.5%。全市地方一般公共预算收入 38.98 亿元，增长 3.4%，其中镇（街）财政收入 20.03 亿元，增长 5.3%，占全市一般预算收入的比重为 51.4%。全年一般公共预算支出 49.44 亿元，增长 3.5%，其中，教育支出 10.32 亿元，增长 2.4%；卫生健康支出 5.54 亿元，增长 0.5%；社会保障和就业支出 9.17 亿元，增长 24.4%；民生类支出 40.58 亿元，占一般公共预算支出的 82.1%。

金融机构本外币存款余额 788.64 亿元，同比增长 7.4%，其中，人民币存款 765.64 亿元；金融机构本外币贷款余额 710.44 亿元，同比增长 7.2%，其中，人民币贷款 705.24 亿元。

全市各类保险公司共 25 家，全年人寿及财产保险保费收入

14.43 亿元，增长 0.6%，其中，财产保险保费收入为 4.18 亿元，增长 0.8%；人寿保险保费收入 10.25 亿元，增长 0.6%；全年人寿及财产保险业务赔偿 4.33 亿元，增长 14.3%，其中，财产保险业务赔偿 2.41 亿元，增长 13.8%，人寿保险业务赔偿 1.91 亿元，增长 15.0%。

## 九、教育和科学技术

全面实施九年免费义务教育，中小学（含特殊学校和职业中学）在校学生合计 80551 人，市开放大学在校学生 455 人，其中本科 263 人，大专 192 人，在校教师 14 人；普通中学 21 所，在校学生 30861 人；职业中学 1 所，在校学生 3298 人；小学 50 所，在校学生 46266 人；特殊学校 1 所，在校学生 126 人；幼儿园 94 所，在校学生 18273 人。普通中学升本科、大专人数 2728 人，其中，本科 1950 人，专科 778 人；小学学龄儿童入学率 100%，小学升学率 100%；初中适龄少年入学率 100%，初中升学率 99%；普通高中升学率 97.1%。

专利授权量 2375 件，其中，发明专利 288 件，实用新型 1088 件，外观设计 999 件。《专利合作条约》PCT 国际专利申请量 6 件。截至 2024 年底，全市拥有有效发明专利 958 件，获得 3C 产品认证的企业 96 家，获得资质认定计量认证的实验室 20 家，高新技术企业 344 家，省级以上创新平台 61 家。

全年新增评审（认定）专业技术资格 631 人，其中，初级专业技术资格 581 人，中级专业技术资格 49 人，高级专业技术资格 1 人。

## 十、文化、体育、旅游和卫生

广播全年播出 8760 小时，广播覆盖率 100%。电影院 4 个，放映场次 47564 次，观众 35.58 万人次。文化馆 1 个，公共图书馆 1 个，图书馆藏书 34.28 万册，其中古籍 308 册，图书外借 11.25 万册次。档案馆 1 个，档案藏案量 17.09 万卷，资料 15766 卷册，藏案量 43.29 万件。博物馆 1 个，收藏品 10198 件。

全年举办各类运动会共 30 次，参加人员共计 2.6 万人次。全民健身人数 22.5 万人次。市级体育协会（俱乐部）25 家，现有三级社会体育指导员 1851 名，二级社会体育指导员 229 名。鹤山体育代表团参加 2024 年江门市青少年锦标赛，获得奖牌 251 枚，其中金牌 81 枚，银牌 87 枚，铜牌 73 枚。全年接待旅游者 419.5 万人次，其中，接待过夜游客 97.35 万人次，接待不过夜游客 322.15 万人次。等级旅游景区 3 个，其中 4A 景区 2 个和 3A 景区 1 个。

全市医疗卫生机构 273 个，其中医院 7 个，社区卫生服务站 1 个，乡镇卫生院 10 个，诊所（医务室）126 个，村卫生室 124 个，疾病预防控制中心 1 个，妇幼保健机构 1 个，专科疾病防

治机构 1 个，卫生监督所 1 个。医疗卫生机构床位 2439 张，其中医院 1556 张。全市卫生人员 3923 人，卫生技术人员 3497 人，其中，卫生技术人员中执业医师 1095 人，执业助理医师 272 人，注册护士 1680 人，药师（士）246 人，技师（士）219 人，其他卫生技术人员 92 人。

## 十一、市政、资源、环境和安全生产

全市市政道路 329.68 公里，道路面积 585.71 万平方米。绿化覆盖面积 1624.63 公顷，公园绿化覆盖面积 382.0 公顷；公园 11 个，建成区绿化覆盖率 42.0%。城区控制规划面积 131.09 平方公里，建成区面积 38.70 平方公里。

全社会用电量为 56.91 亿千瓦时，增长 11.4%，其中，第一产业用电量 1.99 亿千瓦时，下降 1.1%；第二产业用电量 40.57 亿千瓦时，增长 11.6%，其中工业用电量 40.23 亿千瓦时，增长 11.9%；第三产业用电量 7.63 亿千瓦时，增长 17.1%。居民生活用电 6.72 亿千瓦时，增长 8.2%，其中，城镇居民用电 3.40 亿千瓦时，增长 8.2%；农村居民用电 3.27 亿千瓦时，增长 7.0%。

全市水资源总量 13.18 亿立方米。全年供水总量 8481.52 万立方米，用水量 7136.04 万立方米，其中，生产用水 2948.82 万立方米，生活用水 2978.12 万立方米，其他用水 1209.10 万立方米。

全市有污水处理厂 14 座（含生活污水厂和工业污水厂），污水处理能力 14.81 万吨/天。城区生活污水排放量 3161.61 万吨，城区生活污水处理率 99%。

全市活立木蓄积量 435.89 万立方米，森林覆盖率 52.37%；森林面积 56729.86 公顷，森林蓄积量 435.88 万立方米。

全年总降雨量 2138.0mm，最大日降雨量 112.7mm（8 月 17 日）；年平均气温 23.2℃，最高气温 37.5℃（8 月 5 日），最低气温 3.5℃（1 月 23 日）；年日照时数 1558.9 小时。

全市空气质量优良天数比例为 87.2%，同比上升 2.6%。在全年有效监测天数中，优占 53.1%（190 天），良占 34.1%（122 天）。细颗粒物（PM<sub>2.5</sub>）年平均浓度为 24 微克/立方米，同比降低 7.7%；可吸入颗粒物（PM<sub>10</sub>）年均浓度为 39 微克/立方米，同比降低 11.4%。SO<sub>2</sub> 年平均浓度为 8 微克/立方米，同比上升 14.3 %；NO<sub>2</sub> 年平均浓度为 24 微克/立方米，同比降低 4.0 %；CO 年平均浓度为 1.0 毫克/立方米，与上年持平；臭氧年平均浓度为 169 微克/立方米，同比降低 1.2 %。

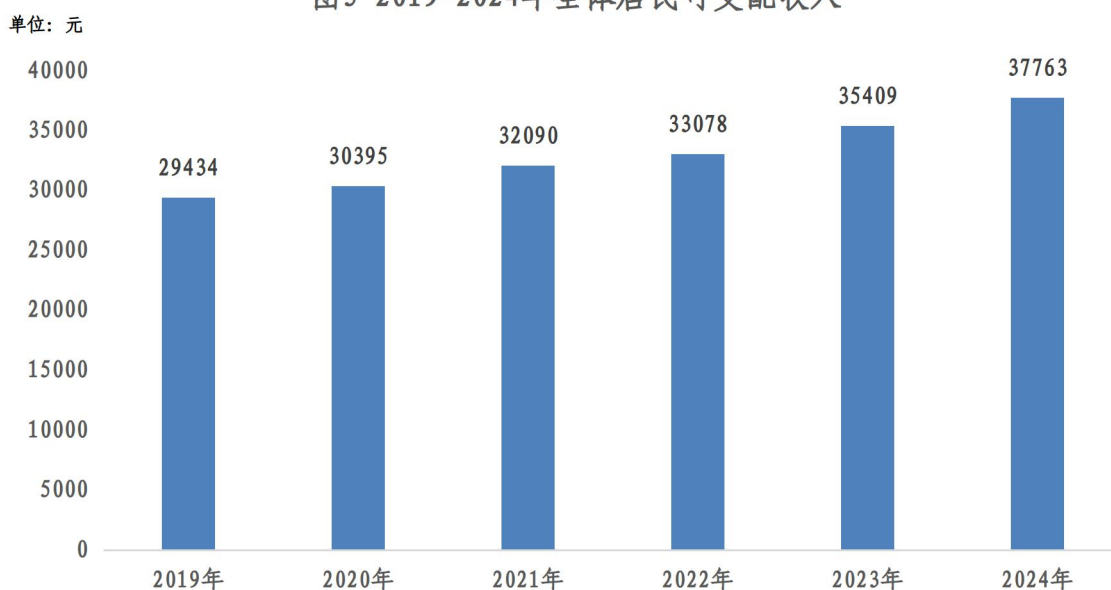
全市主要河流水质情况良好，西江干流水质达到Ⅱ类标准，市区饮用水源水质达标率为 100%。市区昼间区域环境噪声等效声级平均值为 55.2 分贝，道路交通干线两侧昼间噪声为 68.2 分贝，优于国家城市区域环境噪声相应标准。

全年生产安全事故 4 起，直接经济损失 426 万元，亿元地区生产总值生产安全事故死亡率为 2.5%。

## 十二、人民生活和社会保障

全年居民人均可支配收入 37763 元,增长 6.6%。按常住地分,城镇居民人均可支配收入 43015 元,增长 6.0%;农村居民人均可支配收入 28283 元,增长 7.0%。

图5 2019-2024年全体居民可支配收入



全市参加城镇职工基本养老保险(含退休人员)212451人,其中,失业保险142754人。基本医疗保险职工212807人,工伤保险职工175487人,生育保险职工162206人。城乡居民基本养老保险145031人。城乡居民基本医疗保险231611人。

全年城镇登记失业人员(统计口径调整后)469人,开展补贴性职业技能培训5521人,城镇新增就业8359人,城镇失业再就业4634人,促进创业人数731人。



年末拥有社会福利院 1 家，救助站 1 家，合计供养人员 82 人，床位 145 张；敬老院 4 家，养老院 5 家，合计养老人数 654 人，床位 1240 张。城乡居民最低生活保障 950 元/月，年末低保户数 1626 户，年末低保人数 2751 人，特困供养人数 917 人，社区服务设施 80 个。

**注：**

1.本公报各项统计数据为初步统计数，如需使用，请与鹤山市统计局联系。

2.公报中生产总值、工业、农业数据按当年价计算，增长速度按可比价计算。

3.规模以上工业统计口径为年主营业务收入 2000 万元及以上；固定资产投资项目统计口径为计划总投资 500 万元及以上。

4.限额以上批发和零售业统计口径为批发业年主营业务收入 2000 万元及以上；零售业年主营业务收入 500 万元及以上。限额以上住宿和餐饮业统计口径为年主营业务收入 200 万元及以上。

5.规模以上服务业范围是：（1）年营业收入 2000 万元及以上服务业法人单位。包括：交通运输、仓储和邮政业，信息传输、软件和信息技术服务业，水利、环境和公共设施管理业三个门类和卫生行业大类；（2）年营业收入 1000 万元及以上服务业法人单位。包括：租赁和商务服务业，科学研究和技术服务业，教育三个门类，以及物业管理、房地产中介服务、房地产租赁经营和其他房地产业四个行业小类；（3）年营业收入 500 万元及以上服务业法人单位。包括：居民服务、修理和其他服务业，文化、体育和娱乐业两个门类，以及社会工作行业大类。

6.职业中学未含江门雅图仕职业技术学校；普通中学所含普通高中 3 所、完全中学 3 所、普通初中 10 所、九年一贯制学校 4 所、十二年一贯制学校 1 所；小学 50 所含九年一贯制学校 4 所、十二年一贯制学校 1 所、普通小学 45 所。

## 附表

### 2024 年鹤山市经济社会发展主要指标

指标名称	单位	绝对值	增速 (%)
地区生产总值	亿元	530.71	5.1
其中：第一产业增加值	亿元	37.12	4.4
第二产业增加值	亿元	291.06	8.1
第三产业增加值	亿元	202.53	1.2
农林牧渔业总产值	亿元	70.05	5.2
粮食产量	万吨	6.38	3.3
规模以上工业增加值	亿元	224.39	8.2
固定资产投资	亿元	——	-3.3
其中：工业投资	亿元	——	6.5
基础设施	亿元	——	-18.2
房地产投资	亿元	——	-21.6
社会消费品零售总额	亿元	170.74	0.7
进出口总额	亿元	251.1	17.8
其中：出口总额	亿元	237.3	19.9
进口总额	亿元	13.8	-9.1
实际利用外资	亿元	1.75	-69.0
一般公共预算收入	亿元	38.98	3.4
其中：税收收入	亿元	21.20	0.2

指标名称	单位	绝对值	增速 (%)
一般公共预算支出	亿元	49.44	3.5
税收收入	亿元	58.23	-2.5
金融机构本外币存款余额	亿元	788.64	7.4
金融机构本外币贷款余额	亿元	710.44	7.2
居民人均可支配收入	元	37763	6.6
城镇居民人均可支配收入	元	43015	6.0
农村居民人均可支配收入	元	28283	7.0
全社会用电量	亿度	56.91	11.4
其中：工业用电	亿度	40.23	11.9